

RELATÓRIO TÉCNICO DE MONITORAMENTO EM EMISSÕES ATMOSFÉRICAS



ACTECH ALUMINA CHEMICAL TECHNOLOGY LTDA
OURO PRETO - MG

CHAMINÉ DO SECADOR DE HIDRATO

PROGRAMA DE MONITORAMENTO - 2024

Execução

Setembro de 2024

RELATÓRIO DE ENSAIO Nº.:	EA293-24
DATA DE EMISSÃO DO RELATÓRIO:	23/09/2024

LABORATÓRIO RESPONSÁVEL PELA EXECUÇÃO DAS AMOSTRAGENS E ENSAIOS

Nome do laboratório:	Ecoar Monitoramento Ambiental Ltda	Endereço do laboratório:	Rua Hamacek, 122 - Lucília - João Monlevade - MG
CNPJ:	05.770.537/0001-54	e-mail:	ecoar@ecoarma.com.br

**EQUIPE TÉCNICA DA ECOAR MONITORAMENTO AMBIENTAL
RESPONSÁVEL PELOS TRABALHOS DE CAMPO**

NOME	FUNÇÃO
VINICIUS BARBOSA SILVA	COLETOR DE AMOSTRA III

**EQUIPE TÉCNICA DA ECOAR MONITORAMENTO AMBIENTAL
RESPONSÁVEL PELA ELABORAÇÃO DESTE RELATÓRIO**

NOME	FUNÇÃO	REGISTRO PROFISSIONAL
JUCÉLIO BRUZZI	GERENTE TÉCNICO	CRQ MG nº. 02.406.382 - 2ª Região CREA-MG: 200472/D

NOME E INFORMAÇÕES DE CONTATO DO CLIENTE

Razão Social:	Actech Alumina Chemical Technology LTDA	Endereço:	Av. Américo René Gianetti, Nº S/N, Saramenha, Ouro Preto-MG, CEP: 35400-000
CNPJ:	17.720.994/0001-13		
e-mails:	bruno.mapa@actechbr.com	Telefone:	(31) 3559 9130

RESPONSÁVEL PELO ACOMPANHAMENTO POR PARTE DO CLIENTE

Bruno Mapa
Meio Ambiente

LOCAL DE REALIZAÇÃO DAS ATIVIDADES DE LABORATÓRIO

Amostragens e ensaios de campo:	Ensaio de laboratório:
No endereço do cliente, acima.	Em nossas instalações permanentes, situada à Rua Hamacek, 122 Lucília, João Monlevade - MG. CEP 35.930-240

1. INTRODUÇÃO

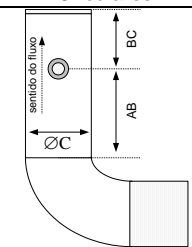
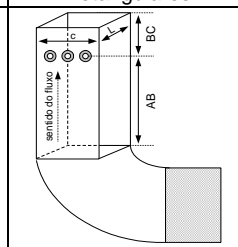

Este relatório vem apresentar os resultados da campanha de amostragens e análises realizada em chaminés da unidade da Actech Alumina Chemical Technology LTDA, localizada no município de Ouro Preto - MG. São apresentados os resultados das medições realizadas no mês de **setembro de 2024**. A relação de pontos e parâmetros monitorados está contida no tópico Resultados.

2. METODOLOGIA EMPREGADA

2.1. Métodos de Referência

ABNT NBR 11966:1989	Determinação da Velocidade e Vazão dos Gases em Chaminés e Dutos de Fontes Estacionárias.
ABNT NBR 11967:1989	Determinação da Umidade em Chaminés e Dutos de Fontes Estacionárias
ABNT NBR 12019:1990	Determinação de Material Particulado em Chaminés e Dutos de Fontes Estacionárias
CETESB L9.210:1990	Análise dos Gases de Combustão Através do Aparelho Orsat - Método de Ensaio
CETESB L9.221:1990	Dutos e Chaminés de Fontes Estacionárias - Determinação dos Pontos de Amostragem

2.2. Estratégias de Amostragem

CHAMINÉ DO SECADOR DE HIDRATO						
Dimensões Físicas		Coordenadas Geográficas		Quantidade de Pontos e Eixos		
<p>Chaminés Circulares</p> 		<p>Chaminés Retangulares</p> 		<p>Latitude -20.398383° Longitude -43.519172°</p>	Nº. Total de Pontos: 8	
					Nº. de Eixos: 2	
					Registro Fotográfico	
						
AB (m):	4,30	AB (m):	-			
BC (m):	0,85	BC (m):	-			
Ø C (m):	0,42	C (m):	-			
		L (m):	-			
<p>Legenda:</p> <p>AB: Distância em metros à jusante da última singularidade. BC: Distância em metros à montante da última singularidade. ØC: Diâmetro da chaminé, em metros C: Comprimento da chaminé, em metros L: Largura da chaminé, em metros</p>						

3. PARÂMETROS OPERACIONAIS

Nota: As informações contidas neste tópico foram fornecidas pelo cliente durante a realização das amostragens em campo.

3.1. CHAMINÉ DO SECADOR DE HIDRATO

Durante o período de monitoramento, o processo se manteve estável e em condições normais de operação.

Parâmetros de Produção:

Produção (base hidrato): 32,94 ton./dia

Produção (base alumina): 21,52 ton./dia

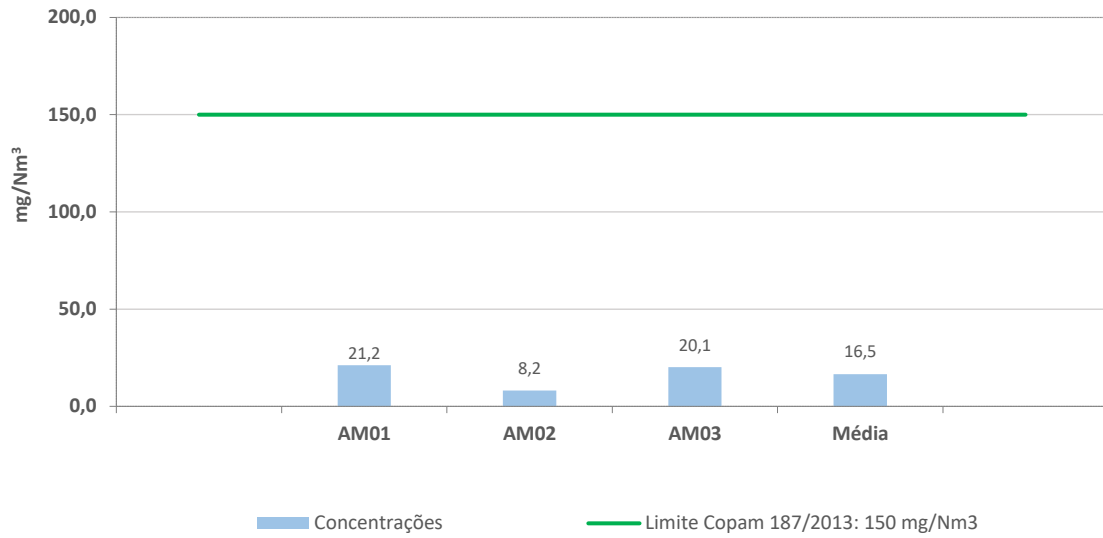
Consumo de vapor: 16,07 ton./dia

4. RESULTADOS

CHAMINÉ DO SECADOR DE HIDRATO - Material Particulado (MP)					
PARÂMETROS	UN.	LQ	AM01	AM02	AM03
N° DA AMOSTRA	-	-	11359/24-01	11359/24-02	11359/24-03
DATA DAS AMOSTRAGENS / ENSAIOS DE CAMPO	-	-	06/09/24	06/09/24	06/09/24
DATA DO RECEBIMENTO DAS AMOSTRAS	-	-	06/09/24	06/09/24	06/09/24
DATA DOS ENSAIOS DE LABORATÓRIO	-	-	08/09/24	08/09/24	08/09/24
HORÁRIO INICIAL DA AMOSTRAGEM	hh:mm	-	13:30	14:37	15:43
DURAÇÃO DA AMOSTRAGEM	min	-	60,0	60,0	60,0
TEMPERATURA	°C	1	61	61	61
UMIDADE	%	0,01	5,96	5,80	5,92
VELOCIDADE	m/s	1,00	7,07	7,20	7,08
VAZÃO (condições da chaminé)	m ³ /h	300	3.529	3.593	3.530
VAZÃO (condições normais base seca)	Nm ³ /h	300	2.374	2.418	2.374
DIÓXIDO DE CARBONO	%	0,2	< 0,2	< 0,2	< 0,2
OXIGÊNIO	%	0,2	21,0	21,0	21,0
MONÓXIDO DE CARBONO	%	0,2	< 0,2	< 0,2	< 0,2
FATOR ISOCINÉTICO	%	-	107	106	109
CONCENTRAÇÃO DE MP	mg/Nm³	2	21,2	8,2	20,1
TAXA DE EMISSÃO DE MP	kg/h	0,0048	0,0503	0,0199	0,0478

5. GRÁFICO COMPARATIVO

Gráfico 01 - CHAMINÉ DO SECADOR DE HIDRATO -
Material Particulado (MP)



6. DISCUSSÃO DOS RESULTADOS

Os resultados das concentrações da(s) fonte(s) monitorada(s) foram comparados à legislação estadual que fixa limites de emissão para poluentes atmosféricos.

A legislação estadual atualmente em vigor no Estado de Minas Gerais é a Deliberação Normativa nº 187 de 19 de setembro de 2013 do COPAM - Conselho Estadual de Política Ambiental, que estabelece condições e limites máximos de emissão de poluentes atmosféricos para fontes fixas.

A comparação dos resultados obtidos nessa campanha de amostragens pode ser visualizada na Tabela 6.1 abaixo:

Tabela 6.1 - Comparação dos resultados com os limites máximos de emissão				
Fonte	Parâmetro	Padrão de Emissão DN 187:2013	Unidade	Média das Amostragens
CHAMINÉ DO SECADOR DE HIDRATO	MP	150 ⁽¹⁾	mg/Nm ³	16,5
<small>⁽¹⁾ DN 187:2013 - Anexo XVII (Condições e LME para fontes fixas pontuais não expressamente listadas nos demais anexos desta Deliberação Normativa)</small>				

Se compararmos os resultados obtidos nesta campanha de monitoramento com a Legislação Estadual vigente, definida pela Deliberação Normativa nº. 187 de 19 de setembro de 2013 do COPAM, conclui-se que, o parâmetro passível de comparação **está em conformidade** com o limite definido pela Legislação em questão.

ANEXO A - REGISTROS DE AMOSTRAGEM

PLANILHA DE AMOSTRAGEM ISOCINÉTICA EM CHAMINÉS													
CLIENTE ACTECH - ALUMINA CHEMICAL TECHNOLOGY LTDA										DATA 06/09/24			
PROCESSO CHAMINÉ DO SECADOR DE HIDRATO										AMOSTRAGEM 1			
Hora Inicial	13:30	PATM (mmHg)	665,0	∅ Chaminé (m)	0,42	∅ Boquilha (mm)	8,09	Vaz. Inicial (L/min)	0,2				
Hora Final	14:32	FC Pitot's	0,8156	Comprimento - C (m)	-	Flanges (cm)	12	Vaz. Final (L/min)	0,0				
Duração (min)	60,0	FC gasômetro	1,0090	Largura - L (m) (dist. Pontos)	-	Nº Pontos	8	Nº de Pontos p/ eixo	4				
EQUIPAMENTOS UTILIZADOS:		AMOSTRADOR	ECOAI002	GASÔMETRO	ECOGA068	PITOTS	ECOTP027	BOQUILHAS	C2,11				
DISTRIBUIÇÃO DE PONTOS (cm)			TEMPO	VOLUME	PRESSÃO (mmH ₂ O)			VÁCUO	TEMPERATURAS (°C)				
PONTO	Dist. Ptos (Circular)	Dist. Ptos (Retangular)	min	m ³	AP	AH	PE	in Hg	CHAMINÉ	ENTRADA	SAÍDA	FILTRO	BORB.
DADOS DE CAMPO													
			0,00	194,2000									
1	14,8	-	7,50	194,3228	2,5	20,2	2,0	1,0	60	30	26	120	17
2	22,5	-	15,00	194,4622	3,0	24,4	2,0	1,0	60	31	27	118	17
3	43,5	-	22,50	194,6168	4,0	32,2	2,0	1,0	62	30	26	116	17
4	51,2	-	30,00	194,7860	4,5	36,2	2,0	1,0	62	30	26	115	18
5	14,8	-	37,50	194,9254	3,0	24,3	2,0	1,0	60	30	26	113	18
6	22,5	-	45,00	195,0482	2,5	20,2	2,0	1,0	60	30	26	110	18
7	43,5	-	52,50	195,2028	4,0	32,2	2,0	1,0	62	30	26	106	19
8	51,2	-	60,00	195,3720	4,5	36,2	2,0	1,0	62	30	26	110	19
9	-	-	-	-	-	-	-	-	-	-	-	-	-
10	-	-	-	-	-	-	-	-	-	-	-	-	-
11	-	-	-	-	-	-	-	-	-	-	-	-	-
12	-	-	-	-	-	-	-	-	-	-	-	-	-
13	-	-	-	-	-	-	-	-	-	-	-	-	-
14	-	-	-	-	-	-	-	-	-	-	-	-	-
15	-	-	-	-	-	-	-	-	-	-	-	-	-
16	-	-	-	-	-	-	-	-	-	-	-	-	-
17	-	-	-	-	-	-	-	-	-	-	-	-	-
18	-	-	-	-	-	-	-	-	-	-	-	-	-
19	-	-	-	-	-	-	-	-	-	-	-	-	-
20	-	-	-	-	-	-	-	-	-	-	-	-	-
21	-	-	-	-	-	-	-	-	-	-	-	-	-
22	-	-	-	-	-	-	-	-	-	-	-	-	-
23	-	-	-	-	-	-	-	-	-	-	-	-	-
24	-	-	-	-	-	-	-	-	-	-	-	-	-
25	-	-	-	-	-	-	-	-	-	-	-	-	-
Kt			8,960	1,1720	3,5	28,3	2,0	1,0	61,0	28	26	114	18
DADOS DE LABORATÓRIO													
MASSA DE ÁGUA CONDENSADA							MASSA MOLECULAR SECA						
BORBULHADORES		Mi (g)	Mf (g)	DIFERENÇA (g)			COMPONENTE		%	Mx . Bx	relatório		
01		428,00	439,00	11,00			CO ₂	0,0	0,00	< 0,2			
02		432,00	444,00	12,00			O ₂	21,0	6,72	21,00			
03		427,00	432,00	5,00			CO (ppm):	0	0,0000	0,00	< 0,2		
04		540,00	560,00	20,00			H ₂	0,0	0,00	< 0,2			
05				0,00			N ₂	79,0	22,12	79,00			
06				0,00			Σ (g/gmol)		28,84	-			
07				0,00			Nota: ppm ± 10.000 = %						
08				0,00									
09				0,00									
Massa de água coletada (g)				48,00			Volume Acetona - recuperação amostra (mL)		100				
Matriz Chaminés Retangulares		Flanges		Pontos									
		-		X									
DIMENSÕES FÍSICAS		OBSERVAÇÕES							RESPONSÁVEIS				
AB (m)	4,30								VINÍCIUS SILVA				
BC (m)	0,85								TÉCNICO RESP. PELA AMOSTRAGEM				
∅ (m)	0,42	TEMPERATURA DA SAÍDA DO CONDENSADOR DE DIOXINAS/SVOC (°C)							MARILENE RODRIGUES				
C (m)	-	T1	-	T2	-	T3	-	T4	CONFERÊNCIA E TRANSPOSIÇÃO DOS DADOS				
L (m)	-	VERIFICAÇÃO DA BALANÇA COM PESO PADRÃO (tolerância: ± 5g)							JUCÉLIO BRUZZI				
Nº Pontos sugerido	8	Balança:	ECOBL020	Peso Padrão:	ECOFP016	Resultado (g):	100,0	APROVAÇÃO DOS RESULTADOS					

PLANILHA DE AMOSTRAGEM ISOCINÉTICA EM CHAMINÉS														
CLIENTE ACTECH - ALUMINA CHEMICAL TECHNOLOGY LTDA										DATA 06/09/24				
PROCESSO CHAMINÉ DO SECADOR DE HIDRATO										AMOSTRAGEM 2				
Hora Inicial	14:37	PATM (mmHg)	665,0	∅ Chaminé (m)	0,42	∅ Boquilha (mm)	8,09	Vaz. Inicial (L/min)	0,2					
Hora Final	15:38	FC Pitot's	0,8156	Comprimento - C (m)	-	Flanges (cm)	12	Vaz. Final (L/min)	0,0					
Duração (min)	60,0	FC gasômetro	1,0090	Largura - L (m) (dist. Pontos)	-	Nº Pontos	8	Nº de Pontos p/ eixo	4					
EQUIPAMENTOS UTILIZADOS:		AMOSTRADOR ECOA1002		GASÔMETRO ECOGA068		PITOTS ECOTP027		BOQUILHAS C2.11						
DISTRIBUIÇÃO DE PONTOS (cm)			TEMPO min	VOLUME m³	PRESSÃO (mmH ₂ O)			VÁCUO in Hg	TEMPERATURAS (°C)					
PONTO	Dist. Ptos (Circular)	Dist. Ptos (Retangular)			ΔP	ΔH	PE		CHAMINÉ	ENTRADA	SAÍDA	FILTRO	BORB.	
DADOS DE CAMPO														
			0,00	195,3720										
1	14,8	-	7,50	195,5412	4,5	36,3	2,0	1,0	62	31	27	100	17	
2	22,5	-	15,00	195,6958	4,0	32,3	2,0	1,0	62	31	27	100	17	
3	43,5	-	22,50	195,8650	4,5	36,2	2,0	1,0	62	30	26	104	16	
4	51,2	-	30,00	196,0044	3,0	24,2	2,0	1,0	61	30	26	107	18	
5	14,8	-	37,50	196,1272	2,5	20,2	2,0	1,0	60	30	26	109	17	
6	22,5	-	45,00	196,2500	2,5	20,2	2,0	1,0	60	30	26	110	17	
7	43,5	-	52,50	196,4046	4,0	32,2	2,0	1,0	62	30	26	113	17	
8	51,2	-	60,00	196,5592	4,0	32,2	2,0	1,0	62	30	26	116	17	
9	-	-	-	-	-	-	-	-	-	-	-	-	-	
10	-	-	-	-	-	-	-	-	-	-	-	-	-	
11	-	-	-	-	-	-	-	-	-	-	-	-	-	
12	-	-	-	-	-	-	-	-	-	-	-	-	-	
13	-	-	-	-	-	-	-	-	-	-	-	-	-	
14	-	-	-	-	-	-	-	-	-	-	-	-	-	
15	-	-	-	-	-	-	-	-	-	-	-	-	-	
16	-	-	-	-	-	-	-	-	-	-	-	-	-	
17	-	-	-	-	-	-	-	-	-	-	-	-	-	
18	-	-	-	-	-	-	-	-	-	-	-	-	-	
19	-	-	-	-	-	-	-	-	-	-	-	-	-	
20	-	-	-	-	-	-	-	-	-	-	-	-	-	
21	-	-	-	-	-	-	-	-	-	-	-	-	-	
22	-	-	-	-	-	-	-	-	-	-	-	-	-	
23	-	-	-	-	-	-	-	-	-	-	-	-	-	
24	-	-	-	-	-	-	-	-	-	-	-	-	-	
25	-	-	-	-	-	-	-	-	-	-	-	-	-	
Rt →			8,960	1,1872	3,6	29,3	2,0	1,0	61,4	28	107	17		
DADOS DE LABORATÓRIO														
MASSA DE ÁGUA CONDENSADA							MASSA MOLECULAR SECA							
BORBULHADORES		Mf (g)	Mf (g)	DIFERENÇA (g)		COMPONENTE		%	Mx . Bx	relatório				
01		428,00	438,00	10,00		CO ₂	0,0	0,00	< 0,2					
02		432,00	440,00	8,00		O ₂	21,0	6,72	21,00					
03		425,00	430,20	5,20		CO (ppm):	0	0,0000	0,00	< 0,2				
04		540,00	564,00	24,00		H ₂	0,0	0,00	< 0,2					
05				0,00		N ₂	79,0	22,12	79,00					
06				0,00		Σ (g/gmol)		28,84	-					
07				0,00		Nota: ppm ÷ 10.000 = %								
08				0,00		Volume Acetona - recuperação amostra (mL)		100						
09				0,00		Matriz Chaminés Retangulares		Flanges		Pontos				
Massa de água coletada (g)				47,20				-		X		-		
DIMENSÕES FÍSICAS		OBSERVAÇÕES								RESPONSÁVEIS				
AB (m)	4,30									VINÍCIUS SILVA				
BC (m)	0,85									TÉCNICO RESP. PELA AMOSTRAGEM				
∅ (m)	0,42									MARILENE RODRIGUES				
C (m)	-									CONFERÊNCIA E TRANSPOSIÇÃO DOS DADOS				
L (m)	-	TEMPERATURA DA SAÍDA DO CONDENSADOR DE DIOXINAS/SVOC								JUCÉLIO BRUZZI				
Nº Pontos sugerido	8	T1	-	T2	-	T3	-	T4	-	APROVAÇÃO DOS RESULTADOS				
SISTEMA DE GESTÃO DA QUALIDADE - ECOAR MONITORAMENTO AMBIENTAL										Página 01 de 02				
FO-01-08														

PLANILHA DE AMOSTRAGEM ISOCINÉTICA EM CHAMINÉS														
CLIENTE ACTECH - ALUMINA CHEMICAL TECHNOLOGY LTDA										DATA 06/09/24				
PROCESSO CHAMINÉ DO SECADOR DE HIDRATO										AMOSTRAGEM 3				
Hora Inicial	15:43	PATM (mmHg)	665,0	∅ Chaminé (m)	0,42	∅ Boquilha (mm)	8,09	Vaz. Inicial (L/min)	0,2					
Hora Final	16:44	FC Pitot's	0,8156	Comprimento - C (m)	-	Flanges (cm)	12	Vaz. Final (L/min)	0,0					
Duração (min)	60,0	FC gasômetro	1,0090	Largura - L (m) (dist. Pontos)	-	Nº Pontos	8	Nº de Pontos p/ eixo	4					
EQUIPAMENTOS UTILIZADOS:		AMOSTRADOR	ECOAI002	GASÔMETRO	ECOGA068	PITOTS	ECOTP027	BOQUILHAS	C2.11					
DISTRIBUIÇÃO DE PONTOS (cm)			TEMPO	VOLUME	PRESSÃO (mmH ₂ O)			VÁCUO	TEMPERATURAS (°C)					
PONTO	Dist. Ptos (Circular)	Dist. Ptos (Retangular)	min	m ³	ΔP	ΔH	PE	in Hg	CHAMINÉ	ENTRADA	SAÍDA	FILTRO	BORB.	
DADOS DE CAMPO														
			0,00	196,5592										
1	14,8	-	7,50	196,6868	2,5	20,3	2,0	1,0	60	31	27	120	17	
2	22,5	-	15,00	196,8148	2,5	20,3	2,0	1,0	60	31	27	121	17	
3	43,5	-	22,50	196,9744	4,0	32,2	2,0	1,0	62	30	26	119	16	
4	51,2	-	30,00	197,1340	4,0	32,2	2,0	1,0	62	30	26	118	18	
5	14,8	-	37,50	197,3032	4,5	36,2	2,0	1,0	62	30	26	120	17	
6	22,5	-	45,00	197,4724	4,5	36,2	2,0	1,0	62	30	26	119	18	
7	43,5	-	52,50	197,6118	3,0	24,2	2,0	1,0	61	30	26	117	18	
8	51,2	-	60,00	197,7512	3,0	24,2	2,0	1,0	61	30	26	116	18	
9	-	-	-	-	-	-	-	-	-	-	-	-	-	
10	-	-	-	-	-	-	-	-	-	-	-	-	-	
11	-	-	-	-	-	-	-	-	-	-	-	-	-	
12	-	-	-	-	-	-	-	-	-	-	-	-	-	
13	-	-	-	-	-	-	-	-	-	-	-	-	-	
14	-	-	-	-	-	-	-	-	-	-	-	-	-	
15	-	-	-	-	-	-	-	-	-	-	-	-	-	
16	-	-	-	-	-	-	-	-	-	-	-	-	-	
17	-	-	-	-	-	-	-	-	-	-	-	-	-	
18	-	-	-	-	-	-	-	-	-	-	-	-	-	
19	-	-	-	-	-	-	-	-	-	-	-	-	-	
20	-	-	-	-	-	-	-	-	-	-	-	-	-	
21	-	-	-	-	-	-	-	-	-	-	-	-	-	
22	-	-	-	-	-	-	-	-	-	-	-	-	-	
23	-	-	-	-	-	-	-	-	-	-	-	-	-	
24	-	-	-	-	-	-	-	-	-	-	-	-	-	
25	-	-	-	-	-	-	-	-	-	-	-	-	-	
Rt			8,960	1,1920	3,5	28,2	2,0	1,0	61,3	28	119	17		
DADOS DE LABORATÓRIO														
MASSA DE ÁGUA CONDENSADA							MASSA MOLECULAR SECA							
BORBULHADORES		Mf (g)	Mf (g)	DIFERENÇA (g)		COMPONENTE		%	Mx . Bx	relatório				
01		427,00	438,40	11,40		CO ₂	0,0	0,00	< 0,2					
02		431,00	440,00	9,00		O ₂	21,0	6,72	21,00					
03		424,00	431,00	7,00		CO (ppm):	0	0,0000	0,00	< 0,2				
04		564,00	585,00	21,00		H ₂	0,0	0,00	< 0,2					
05				0,00		N ₂	79,0	22,12	79,00					
06				0,00		Σ (g/gmol)		28,84	-					
07				0,00		Nota: ppm ÷ 10.000 = %								
08				0,00		Volume Acetona - recuperação amostra (mL)		100						
09				0,00		Matriz Chaminés Retangulares		Flanges	-	X	Pontos		-	
Massa de água coletada (g)				48,40										
DIMENSÕES FÍSICAS				OBSERVAÇÕES				RESPONSÁVEIS						
AB (m)	4,30							VINÍCIUS SILVA						
BC (m)	0,85							TÉCNICO RESP. PELA AMOSTRAGEM						
∅ (m)	0,42							MARILENE RODRIGUES						
C (m)	-							CONFERÊNCIA E TRANSPOSIÇÃO DOS DADOS						
L (m)	-							JUCÉLIO BRUZZI						
Nº Pontos sugerido	8	T1	-	T2	-	T3	-	T4	-	APROVAÇÃO DOS RESULTADOS				

ANEXO B - CERTIFICADOS DE CALIBRAÇÃO DOS EQUIPAMENTOS CRÍTICOS UTILIZADOS

APROVADO,
Adriana Paiva, 08/05/24



AMBTech SERVIÇOS ESPECIAIS LTDA
CNPJ: 03.580.260/0001-71 - INSC. EST.: 062.059222.00-51



RELATÓRIO DE ENSAIO	Nº	38.05.24	Pág. 1/1
----------------------------	-----------	-----------------	-----------------

Dados do cliente

Nome / Razão Social	Ecoar Monitoramento Ambiental Ltda	Referência
Endereço	Rua Hamacek, 122 - Lucília - João Monlevade/MG	OS nº: 106/24
Serviço solicitado	Ensaio de gasômetro seco e placa de orifício	

Descrição do equipamento / componentes ensaiados

CIPA		Gasômetro Seco LAO G1.6		Placa de Orifício	
Código ou Nº Série	ECOAI002	Código	ECOGA068	Código	ECOPO002
Bomba de Vácuo	ECOBO006	Nº de série	C23L0038698D		

Padrão de referência e método empregado

Padrão	Código	Válido até	Certificado nº	Rastreabilidade
Wet Test Meter	AT-GU01	nov-26	200 159-101	RBC - CAL 0162
Barômetro digital	AT-BR03	nov-26	LV01082-33841-23-R0	RBC - CAL 0127
Metodologia:	NBR 12020:1992 - Item 5.1 / Instrução de Trabalho IT -03 Rev. 08			

Informações complementares

Data de Entrada: 26/04/2024	Data do Ensaio: 08/05/2024
Temperatura e Umidade Relativa, médias, durante o ensaio: 22.7°C e 57% UR	
Pressão atmosférica local: 862,5 mbar	

Resultados obtidos

Pressão dif. Na placa de orifício (DH)	Fator de Correção do Gasômetro Seco	Desvio Aceitável %	Incerteza do FCM	$\Delta H@i$	Desvio Aceitável (mmH2O)	Incerteza do DH@i	Faixa de vazão (L/min)
(mm H ₂ O)	(FCM)	< 2		(mmH2O)	< 3,9		
10	0,9988	1,0	0,0093	41,34	0,7	0,80	11,3
25	0,9998	1,0	0,0093	40,38	0,2	0,78	18,1
40	1,0041	0,5	0,0093	39,93	0,7	0,77	23,0
50	1,0107	0,1	0,0094	40,13	0,5	0,77	25,6
75	1,0173	0,8	0,0094	41,13	0,5	0,79	31,0
100	1,0257	1,6	0,0095	40,70	0,1	0,78	35,9

Resultados médios obtidos

FCM médio **1,009**

$\Delta H@i$ médio **40,6**

A incerteza expandida (U) é estimada para um nível de confiança de 95% e fator de abrangência K = 2.

Obs.: Ensaio realizado segundo o item 5.1 da NBR 12020 de abr/1992.

Ação	Não	Sim	RAE nº: 106/24
Feito ajuste ou reparo ?		X	Troca do Gasômetro Seco

Volume registrado após ensaio	3,195 m³
-------------------------------	----------------------------

Nova Lima - 8 maio, 2024

Ricardo Soares Santos
Gerente do Laboratório

Este relatório atende aos requisitos de acreditação da Cgcre, que avaliou a competência do laboratório Ambtech

Os resultados apresentados neste documento têm significação restrita e se aplicam ao objeto detalhado, em questão.

A reprodução deste documento para outros fins só poderá ser feita integralmente, sem nenhuma alteração ou rasura.

Rua Hudson, 665 Bairro Jardim Canadá CEP 34.007-640 Nova Lima/MG Tel.: 31-3288.3692 / 31 9 9500-3692



APROVADO,
Maurício Anjos, 19/03/24 - FC Médio: 0,8156
AMBTECH SERVIÇOS ESPECIAIS LTDA
CNPJ: 03.580.260/0001-71 - INSC. EST.: 062.059222.00-51



RELATÓRIO DE ENSAIO	Nº	48.03.24	Pág. 1/1
----------------------------	----	-----------------	----------

Dados do cliente

Nome / Razão Social:	Ecoar Monitoramento Ambiental Ltda	Referência	
Endereço:	Rua Hamacek, 122 Lucília João Monlevade/MG	OS nº	054/24
Serviço solicitado:	Ensaio de Sonda Pitot		

Equipamento ou sistema ensaiado

Descrição:	Sonda Pitot	Comprimento aprox.:	2.20 m
Código da Sonda:		Código do Pitot:	ECOTP027

Informações básicas

Data da entrada:	07/03/2024	Data do ensaio:	18/03/2024	Pressão atmosférica:	865	mbar
Temperatura ambiente: °C	26,8	Umidade Relativa:	57	% UR		

Padrões de referência e metodologia empregada

Padrão	Código	Certificado nº	Válido até	Rastreabilidade
Pitot Padrão Dwyer	AT-PP02	192 629-101	set-25	RBC - CAL 0162
Manômetro	AT-TP10	LV01082-04962-24-R0	fev-27	RBC - CAL 127
Paquímetro	AT-PQ02	017474/2021	ago-24	RBC - CAL 225
Metodo empregado:	ABNT NBR 12020:1992 - item 5.2 - em 03 velocidades / Instrução de trabalho IT07 Rev.09			

Resultados obtidos:

Velocidade do ar + m/s	Tramo A		Tramo B		Desvios entre (A) e (B)	Cps médio	Incerteza U	Pressões médias obtidas		
	Cps (A)	> Desvio Cps-Cps(A)	Cps (B)	> Desvio Cps-Cps(B)				Tramo A	Tramo B	Δp padrão
6	0,8296	0,001	0,8290	0,001	0,002	0,8278	0,013	3,4	3,4	2,3
15	0,8081	0,000	0,8135	0,000	0,005	0,8108	0,012	18,8	18,6	12,4
23	0,8049	0,000	0,8113	0,000	0,006	0,8081	0,012	44,0	43,9	29,0

A incerteza expandida (U) é estimada para um nível de confiança de 95% e fator de abrangência K = 2 .

Condições de Aprovação (item 5.2.5.1.e / 5.2.5.2.e - NBR 12020)

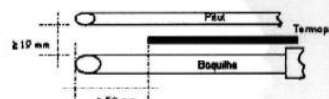
- 1 - Os desvios nos tramos A e B devem ser =< 0,01
- 2 - A diferença entre Cps (A) e Cps (B) deve ser =< 0,01
- 3 - Características e limites de desalinhamentos, atendidos (S ou N)?
- 4 - Equipamento necessitou de ajuste (S ou N)?

NÃO se SIM RAE nº: _____

SIM

Avaliação do Pitot	
Aprovado	Reprovado
X	

Para o Pitot manter o fator de calibração - Cps, as características devem ser mantidas na sonda, conforme definido em norma, caso contrário o Cp será alterado e esta deverá ser recalibrada.



Nova Lima, 18 março, 2024

Ricardo Soares Santos
Gerente do Laboratório

Este relatório atende aos requisitos de acreditação da Cgcre, que avaliou a competência do laboratório Ambtech

Os resultados apresentados neste documento têm significação restrita e se aplicam ao objeto detalhado, em questão. A reprodução deste documento para outros fins só poderá ser feita integralmente, sem nenhuma alteração ou rasura.
Rua Hudson, 665 Bairro Jardim Canadá CEP 34.007-640 Nova Lima/MG Tel.: 31-3288.3692 / 31 9 9500-3692

ANEXO C - ANOTAÇÃO DE RESPONSABILIDADE TÉCNICA (ART) - CREA MG



Anotação de Responsabilidade Técnica - ART CREA-MG
Lei nº 6.496, de 7 de dezembro de 1977
Conselho Regional de Engenharia e Agronomia de Minas Gerais

VIA DO CONTRATANTE
Página 1/1

ART de Cargo ou Função
14201600000003027008

1. Responsável Técnico

JUCELIO FRAGA BRUZZI
Título profissional:
ENGENHEIRO AMBIENTAL;

RNP: 1415096252

Registro: 04.0.0000200472

2. Contratante

Contratante: **ECOAR MONITORAMENTO AMBIENTAL LTDA**

CNPJ: 05.770.537/0001-54

Logradouro: **RUA HAMACEK**

Nº: 00122

Cidade: **JOÃO MONLEVADE**

Bairro: **LUCÍLIA**

Tipo de contratante: **PESSOA JURÍDICA DE DIREITO PRIVADO**

UF: **MG**

CEP: 35930-240

3. Vínculo Contratual

Unidade administrativa: **ECOAR MONITORAMENTO AMBIENTAL LTDA**

Logradouro: **RUA HAMACEK**

Nº: 000122

Cidade: **JOÃO MONLEVADE**

Bairro: **LUCÍLIA**

Data de início: **12/07/2003**

UF: **MG**

CEP: 35930-240

Tipo de vínculo: **SÓCIO**

Identificação do cargo/função: **GERENTE TÉCNICO**

4. Atividade Técnica

Desempenho de **CARGO TECNICO**

Quantidade:

Unidade:

8.00 H/D

A mudança de cargo ou função exige o registro de nova ART

5. Observações

6. Declarações

7. Entidade de Classe

ASSOCIAÇÃO DOS ENGENHEIROS DE JOÃO MONLEVADE - A

8. Assinaturas

Declaro serem verdadeiras as informações acima

João Monlevade, 01 de Julho de 2016

Local

data

JUCELIO FRAGA BRUZZI - RNP:1415096252

ECOAR MONITORAMENTO AMBIENTAL LTDA CNPJ: 05.770.537/0001-54

9. Informações

- A ART é válida somente quando quitada, mediante apresentação do comprovante do pagamento ou conferência no site do Crea.
- A autenticidade deste documento pode ser verificada no site www.crea-mg.org.br ou www.confrea.org.br
- A guarda da via assinada da ART será de responsabilidade do profissional e do contratante com o objetivo de documentar o vínculo contratual.



www.crea-mg.org.br | 0800.0312732

Valor da ART: 74,37

Registrada em: 22/03/2016

Valor Pago: 74,37

Nosso Número: 000000003014170

-
- A Ecoar Monitoramento Ambiental Ltda adota como regra de decisão para a declaração da conformidade de seus resultados, não considerar a incerteza dos ensaios e amostragens para declarar se um resultado está conforme ou não com uma Legislação Ambiental, Lei, Decreto, Regulamento, Nota Técnica ou similar.
 - Os planos de amostragens realizadas pela Ecoar Monitoramento Ambiental Ltda possuem o mesmo número de identificação das amostras e estão disponíveis, se requeridos. Os métodos de amostragens estão contidos no campo Metodologia Empregada.
 - As incertezas expandidas de medição para todos os ensaios do escopo de acreditação da Ecoar foram calculadas de acordo com os métodos de referência e estão à disposição para consulta a qualquer momento por parte de nossos clientes.
 - As condições ambientais (temperatura de entrada e saída do gasômetro) que influenciam nos resultados, são monitoradas e registradas na planilha de amostragem, e são utilizadas para a correção do volume de gás amostrado para a condições normais de temperatura e pressão - CNTP.
 - Nenhuma das informações contidas nesse relatório pode ser reproduzida ou alterada sem o acordo formal da Ecoar Monitoramento Ambiental Ltda. Este relatório não pode ser reproduzido de forma parcial, somente na íntegra.
 - Os resultados se referem somente às amostras analisadas. As amostras coletadas pelo cliente, são analisadas conforme recebidas.
 - Todas as informações do cliente, referentes a este trabalho estão protegidas por nossa Política de Confidencialidade.
-

Aprovado por:



Jucélio Bruzzi

CREA-MG: 200472/D

CRQ-MG: 02.406.382 - 2ª Região

Engenheiro Ambiental

Gerente Técnico

Signatário Autorizado